sharing knowledge · making a difference
partager les connaissances · faire une différence
ᖃᐅᔨᒃᑲᐃᖃᑎᒌᓂᖅ · ᐱᕙᓪᓕᖅᑎᑦᑎᓂᖅ

DÉTERMINANTS SOCIAUX

Cette infographie peut être trouvée dans la fiche d'information du CCNSA *L'emploi : un déterminant social de la santé des Premières Nations, des Inuits et des Métis* (2017). La présente fiche d'information examine la participation des Premières Nations, des Inuits et des Métis au marché du travail et décrit les effets de l'emploi et du chômage sur leur santé et leur bien-être. Elle commence par situer le contexte de l'emploi des Autochtones au Canada, au moyen de données démographiques, de renseignements sur la participation des Autochtones au marché du travail et d'information sur les obstacles à l'emploi. Elle résume ensuite les articles récents sur les impacts du chômage et du travail sur la santé des Autochtones et présente certaines initiatives actuelles visant à corriger les iniquités en matière d'emploi dont les Autochtones sont victimes.

CROISSANCE RAPIDE

JEUNE

Populations autochtones: 46 % moins de 25 ans

Population non autochtone: 29 % moins de 25 ans

(Fiscal Realities Economists [FRE], 2016)

ÂGE MÉDIAN

On s'attend à ce que les Autochtones constituent une proportion considérablement plus élevée du marché du travail canadien au cours des prochaines décennies.

31 Métis
26 Premières Nations
23 Inuit

(Statistics Canada, 2013)

ÉCART DANS LA PARTICIPATION

Écarts dans les taux d'emploi et dans la participation au marché du travail

Populations autochtones: 9,1 %

Population générale du Canada: 4,9 %

(FRE, 2016)

INJUSTICES EN MATIÈRE D'EMPLOI

RÉSULTATS SUR LE PLAN DE L'EMPLOI

Les populations des Premières Nations qui vivent sur les réserves ont constaté une augmentation entre 2006 et 2011 de l'écart en matière d'emploi et de participation au marché du travail.

Nous vous invitons à consulter le tableau complet des résultats en matière d'emploi chez les populations autochtones et non autochtones au Canada présenté à la page 3 de la présente fiche d'information (Source : résultats établis par le NAEDB, 2015.).

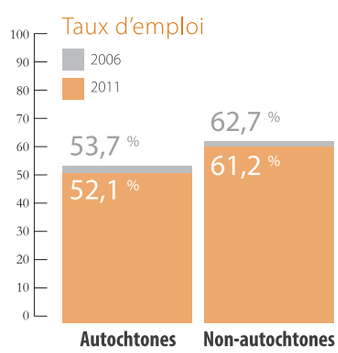

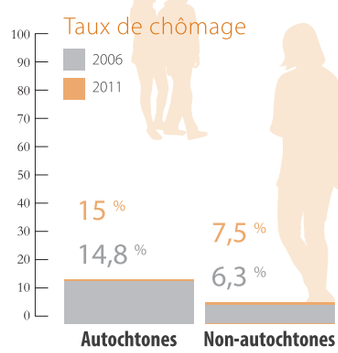

TRAVAIL AUTONOME 2011 - 2014

IMMENSES PROGRÈS

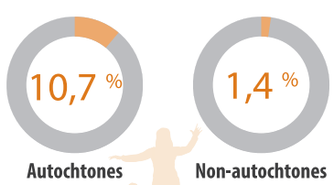

FORTE CROISSANCE

2x

En 2014, les femmes autochtones constituaient également **37,4 %** de la main-d'œuvre entrepreneuriale autochtone au Canada et l'entrepreneuriat croît deux fois plus rapidement que chez les femmes non autochtones (Employment and Social Development Canada [ESDC], 2015).

LA PAUVRETÉ — UNE RÉALITÉ

INDIVIDU, FAMILLE, RESPONSABILITÉS COMMUNAUTAIRES

DANS LES RÉSERVES

Revenu moyen en 2010

41 052 $ Population non autochtone

29 780 $ Peuples autochtones

18 586 $ Population des Premières Nations (vivant dans les réserves)

(National Aboriginal Economic Development Board [NAEDB], 2015)

Les incidences historiques et contemporaines de la colonisation, notamment la pauvreté, les niveaux inférieurs de scolarisation et d'alphabétisation ainsi que l'impact des traumatismes intergénérationnels sont des obstacles omniprésents à l'emploi des Autochtones qui sont profondément liés les uns aux autres.

NATIONAL COLLABORATING CENTRE FOR ABORIGINAL HEALTH
CENTRE DE COLLABORATION NATIONALE DE LA SANTÉ AUTOCHTONE

POUR DE PLUS AMPLES RENSEIGNEMENTS :
UNIVERSITÉ DU NORD DE LA COLOMBIE-BRITANNIQUE
3333 UNIVERSITY WAY, PRINCE GEORGE (C.-B.) V2N 4Z9

1 250 960 5250
CCNSA@UNBC.CA
CCNSA.CA

© 2017 Centre de collaboration nationale de la santé autochtone (CCNSA). Cette publication a été financée par le CCNSA et sa réalisation a été possible grâce à la contribution financière de l'Agence de la santé publique du Canada. Les opinions exprimées dans ce document ne reflètent pas forcément celles de l'Agence de la santé publique du Canada.